

Upload der Rezeptdaten auf www.gehaltskasse.at

Ab sofort ist der Upload der Rezeptdaten auf www.gehaltskasse.at nach Login mit ANUM und Kennwort möglich.

Anmerkungen:

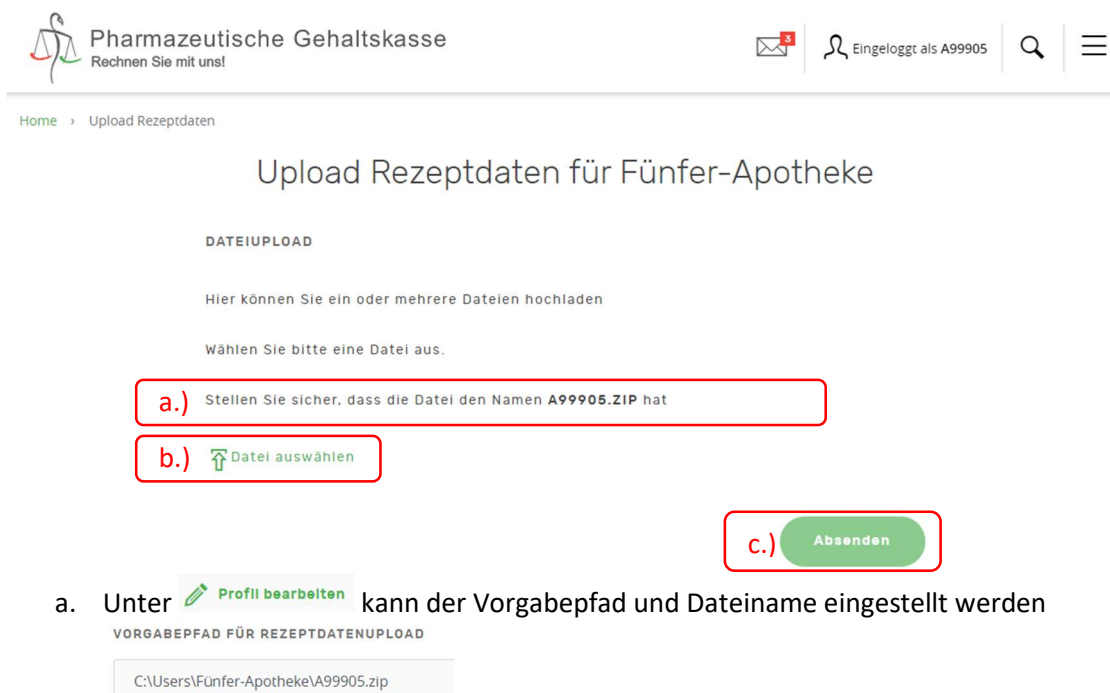
- Per 31.12.2020 wird die Möglichkeit mittels www.gehaltskasse.NET die Rezeptdaten einzureichen, eingestellt.
- Die Möglichkeit, dass der Pfad für die Dateiauswahl vom Softwarehaus voreingestellt werden kann, entfällt aus Sicherheitsgründen.
- Der Aufruf mit der URL: www.gehaltskasse.net/dad/bk_1_0_0.nsf/setup ist nicht mehr möglich

Wie funktioniert der Upload der Rezeptdaten unter www.gehaltskasse.at ?

- 1.) Einloggen auf <https://www.gehaltskasse.at> mit Ihrer **ANUM** und **Kennwort**
- 2.) In den Quicklinks erscheint die Auswahl > **Upload Rezeptdaten**



- 3.) **Auswählen** der hochzuladenden Datei und **Absenden**



Pharmazeutische Gehaltskasse
Rechnen Sie mit uns!

Eingeloggt als A99905

Home > Upload Rezeptdaten


Upload Rezeptdaten für Fünfer-Apotheke

DATEIUPLOAD


Hier können Sie ein oder mehrere Dateien hochladen

Wählen Sie bitte eine Datei aus.

a.) Stellen Sie sicher, dass die Datei den Namen **A99905.ZIP** hat

b.)  Datei auswählen

c.) **Absenden**

a. Unter  **Profil bearbeiten** kann der Vorgabepfad und Dateiname eingestellt werden

VORGABEPFAD FÜR REZEPTDATENUPLOAD

C:\Users\Fünfer-Apotheke\A99905.zip

Anmerkung: Beim allerersten Dateiupload erscheint möglicherweise noch der Standardwert des Browsers. Beim nächsten Upload mit demselben Browser sollte dann der „richtige“ Pfad voreingestellt sein.

b. Rezeptdaten-Datei auswählen

c. Rezeptdaten-Datei hochladen

4.) Nach erfolgreichem Upload

Upload abgeschlossen

